



KOPINT-TÁRKI

A 2021-es év gazdasági és munkaerőpiaci kilátásai

2021. március 17.

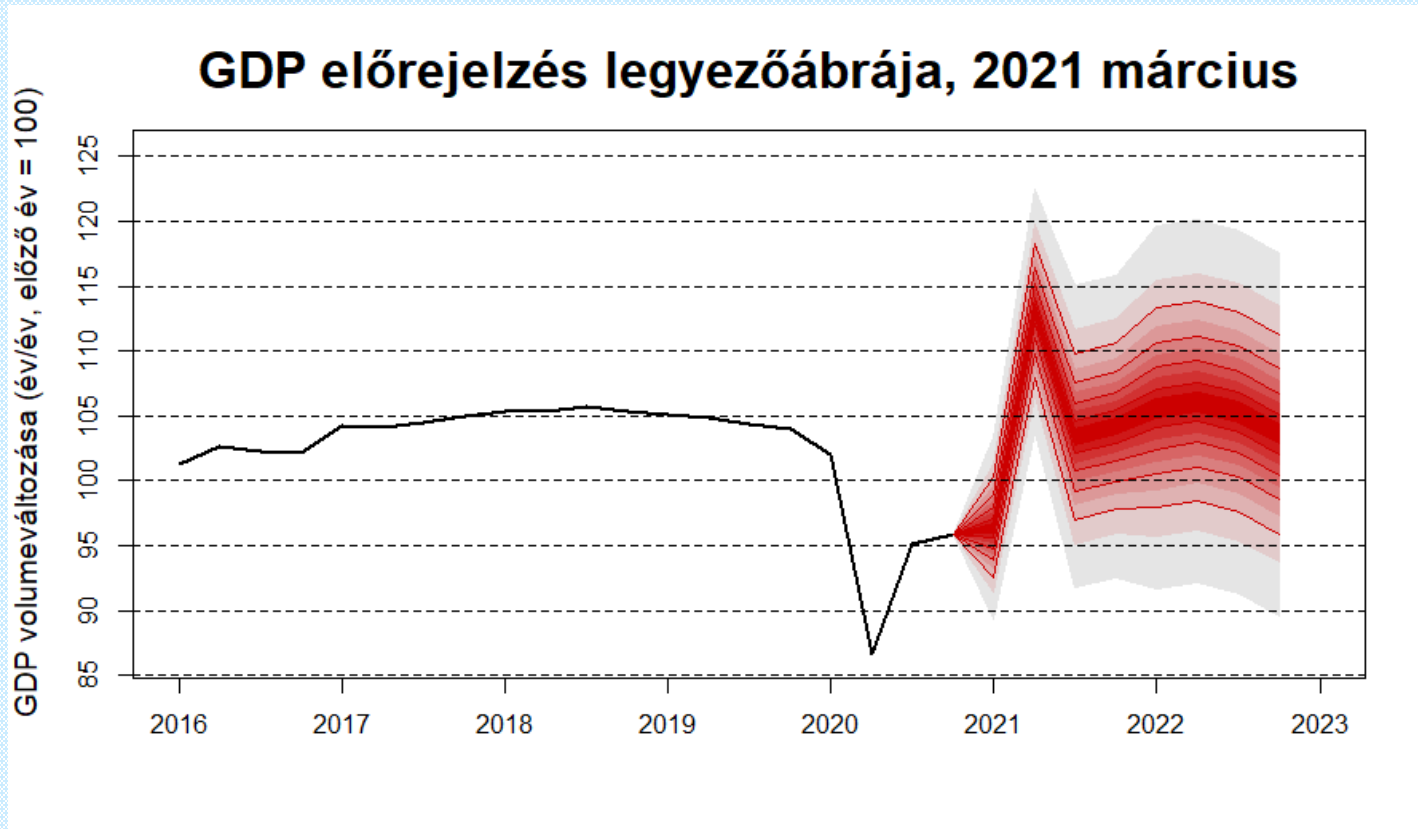
Palócz Éva

Kopint-Tárki Zrt.

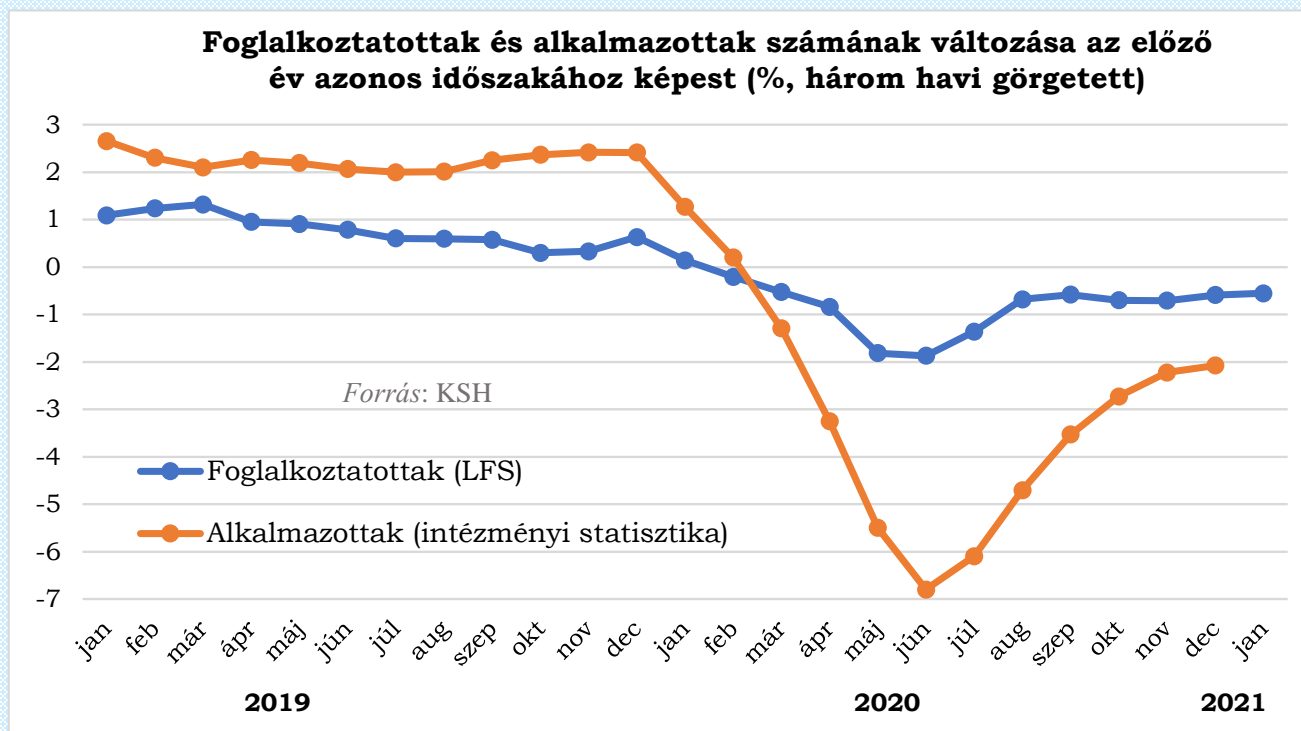
palocz@kopint-tarki.hu

www.kopint-tarki.hu

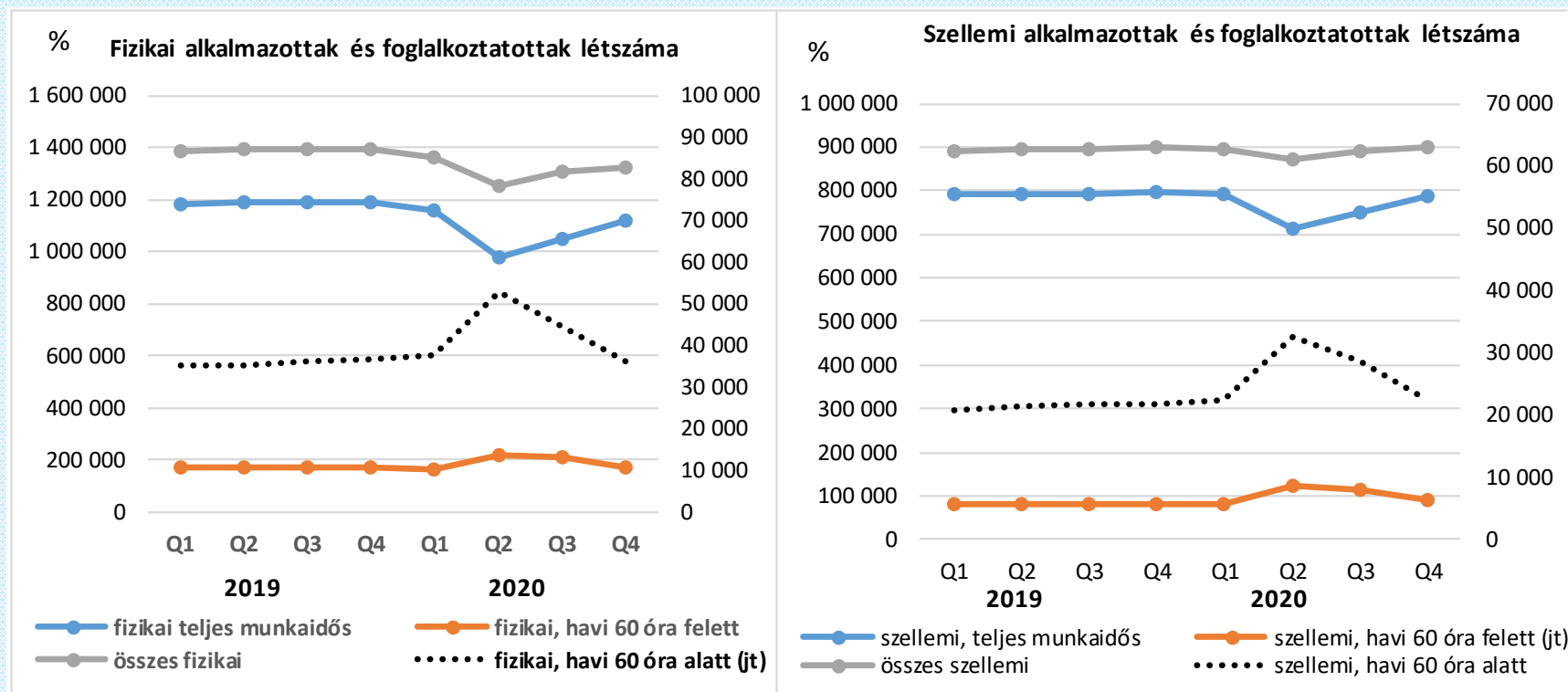
Tavaly 5,1%-os GDP csökkenés, idén 4-4,5%-os növekedés (Kopint-Tárki)



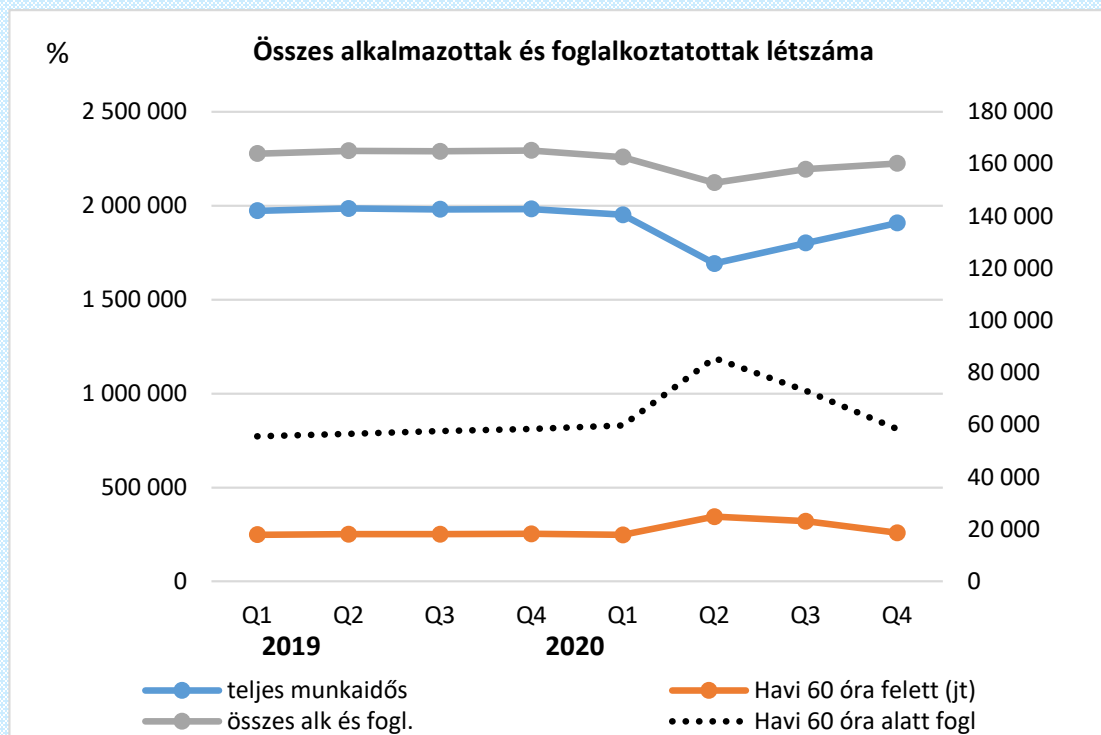
A foglalkoztatottak és az alkalmazottak számának eltérése



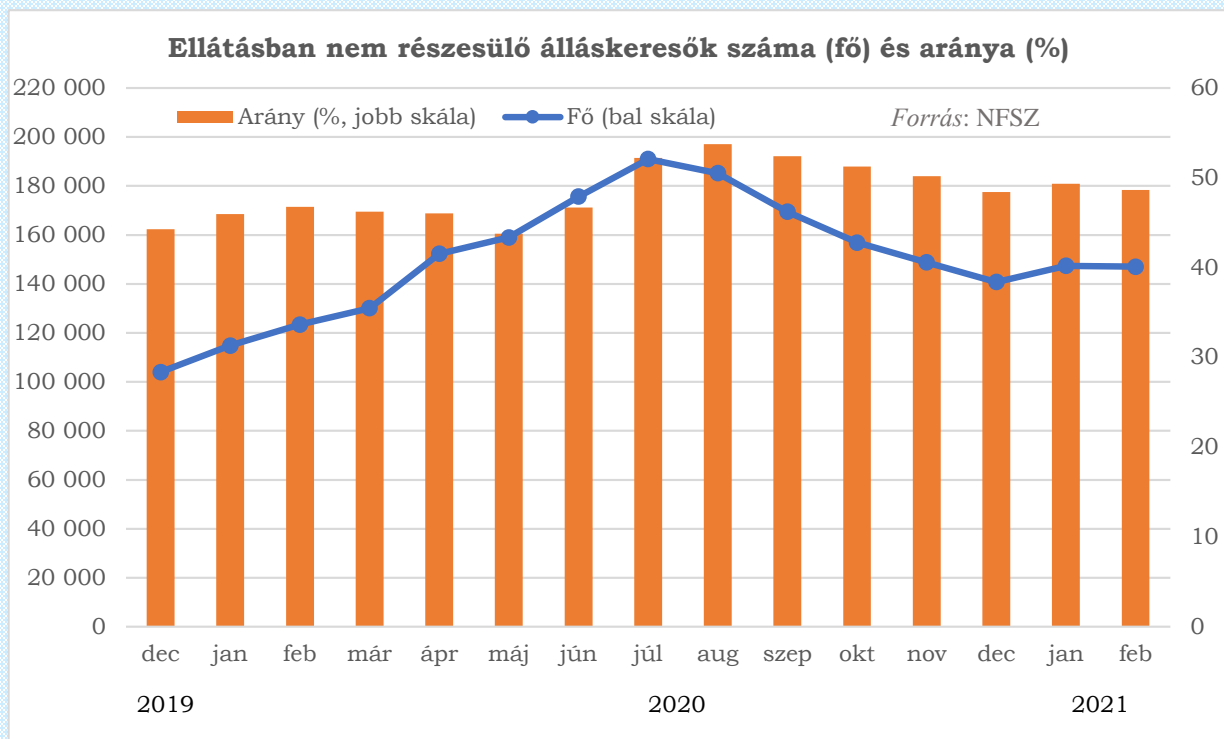
Még mindig van veszteség a válság előtti létszámhoz képest, főként a fizikai munkakörökben



Az összes foglalkoztatott létszáma (5 fő feletti cégeknél)

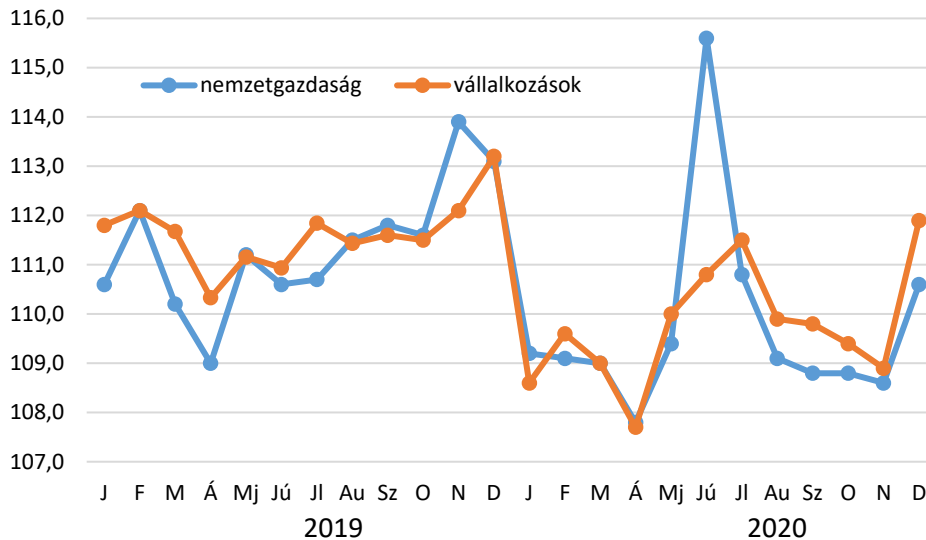


Még mindig magas az ellátásban nem részesülők száma és aránya



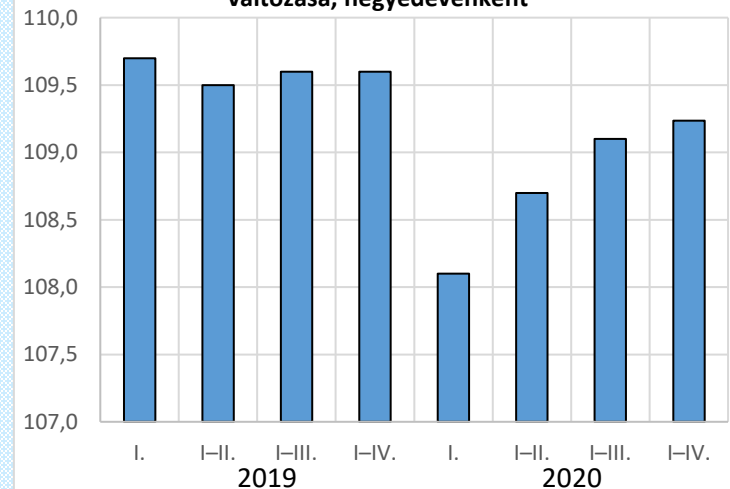
Még 2020-ban is erőteljes béremelkedés az 5 fő feletti vállalkozásoknál

Teljes munkaidőben alkalmazottak bruttó havi keresete az előző év azonos hónapjához képest (5 fő feletti cégeknél)



Éves szinten a teljes munkaidősök bruttó keresete (KSH intézményi statisztika) 2019-ben 11,4%-kal, 2020-ban 9,7%-kal emelkedett.

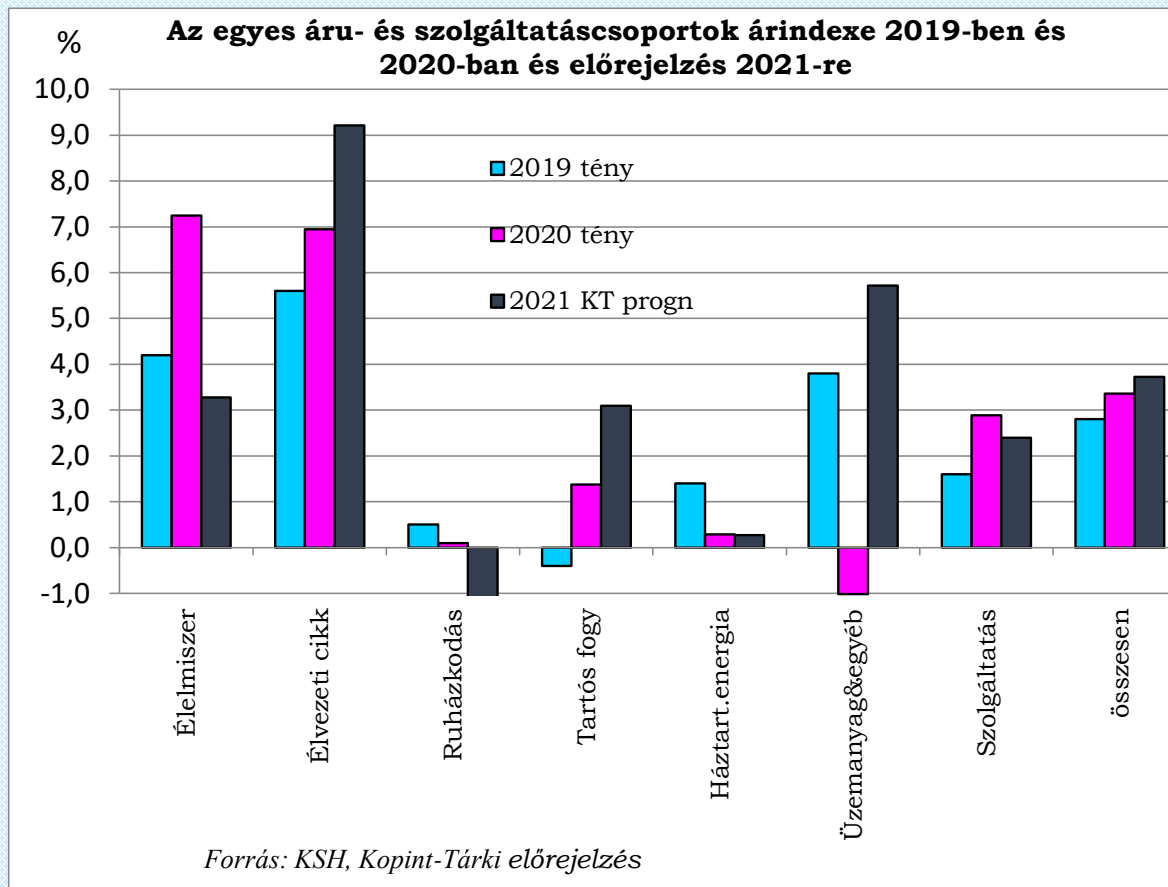
Rendszeres bruttó keresetek kumulált százalékos változása, negyedévenként



Hogyan mérjük a termelékenységet a pandémiás válság idején?

- A statisztikai rendszer standardjai nem alkalmasak olyan komplex összeomlás kezelésére, mint amilyen 2020-ban történt. A két leginkább érintett terület a foglalkoztatás és az infláció. A munkaerőpiacon megváltoznak a foglalkoztatási formák, az árindex mérésében pedig a fogyasztói kosár.
- A pandémia miatt a részmunkaidős és egyéb változatos foglalkoztatási formák között szinte lehetetlen mérni a befektetett munkát, akár a foglalkoztatottak számáról, akár a munkaórákról legyen szó.
- Ha a hagyományos módszerrel, azaz a foglalkoztatottak száma és a hozzáadott érték alapján próbálnánk meg nemzetgazdasági szinten termelékenységet számítani, akkor a következő adatok adódnak az 1 foglalkoztatottra eső GDP tekintetében: 2020 Q1: + 2,8%, Q2: -11,8%, Q3: -4%, Q4: -3%. Ez azonban félrevezető, mivel nem veszi tekintetbe a foglalkoztatottak (LFS szerinti) számában a részmunkaidősök felé való erős eltolódást.
- Bizonyossággal tehát jelenleg csak annyi mondható, hogy 2020-ban csökkent a magyar gazdaság (és más országok) termelékenysége, mivel a munkaadók nagy része igyekezett olyan munkaerőt is megtartani, amely az adott helyzetben, (remélhetőleg) átmenetileg, nem (vagy nem arányosan) hozott létre a korábbi szintű kibocsátást (árut vagy szolgáltatást). Az is bizonyos azonban, hogy az előző pontban jelzett termelékenységi zuhanás mértéke eltúlzott, mivel a foglalkoztatottak száma nem tükrözi a ténylegesen befektetett munkát.

2021-ben 3,5-4%-os infláció várható

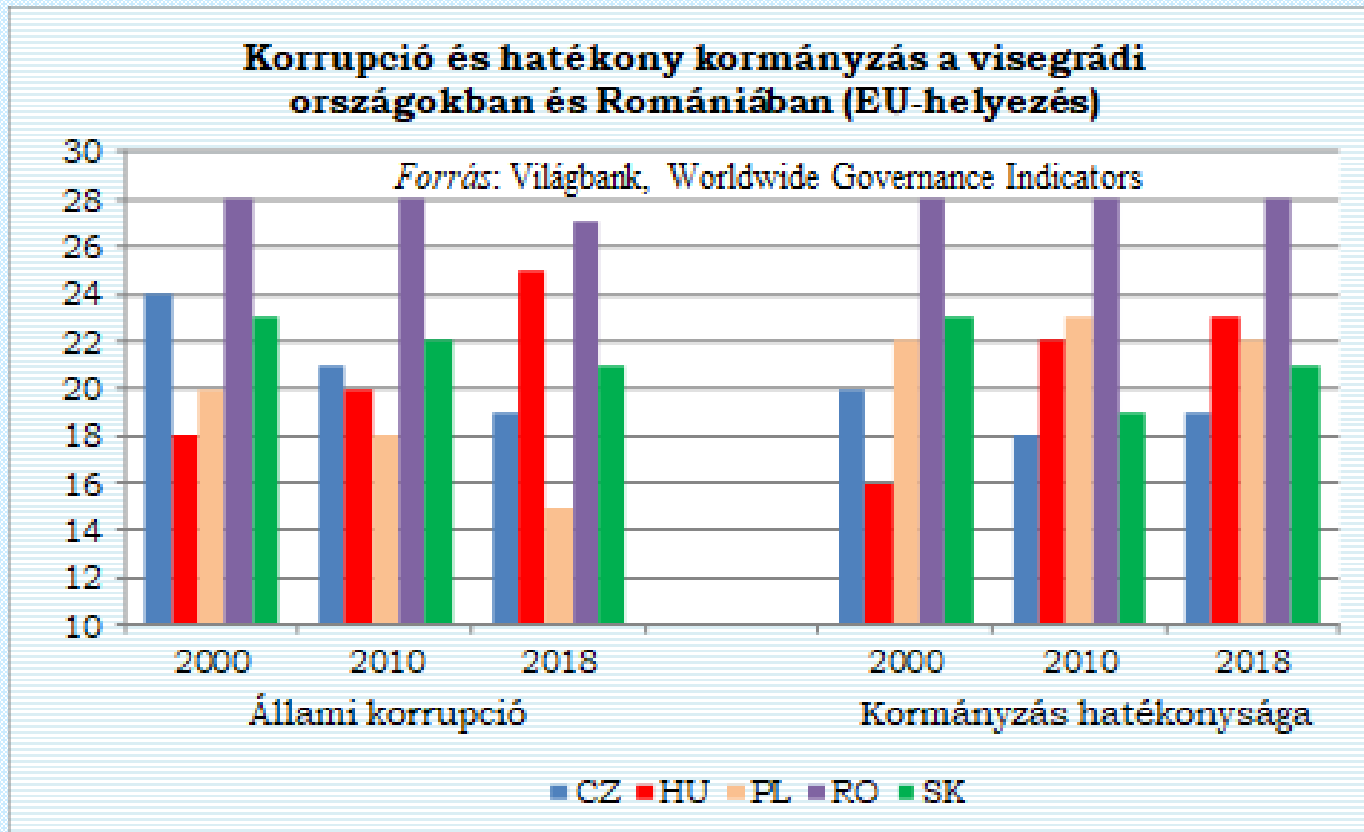


A 6 éves bérmegállapodás szocho csökkentési klauzulája

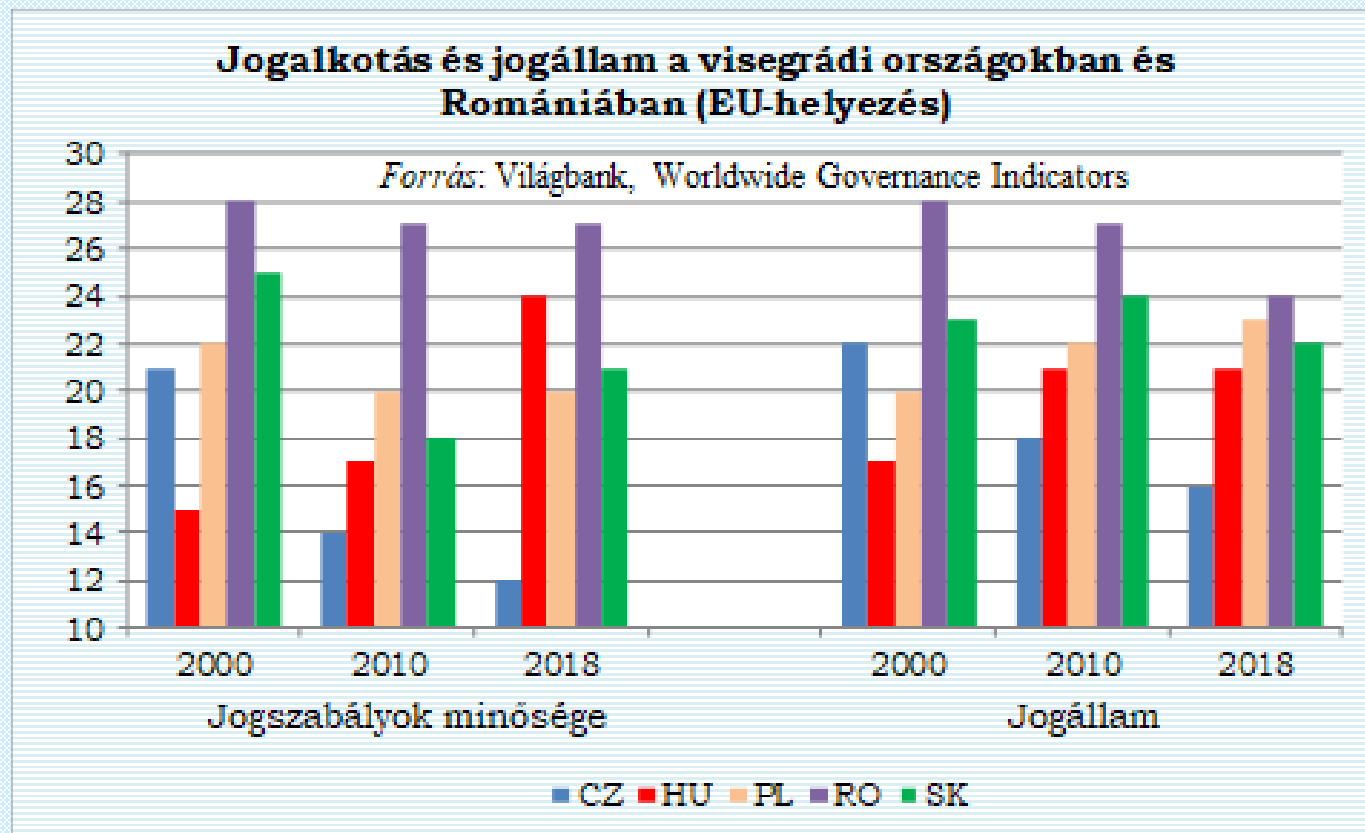
- A szociális hozzájárulási adó.....*minden egyes alkalommal 2 százalékponttal azon naptári negyedévet követő második negyedév első naptári napjától csökkenjen tovább, amely negyedévben a versenyszférában a bruttó átlagkereset és a fogyasztói árindex szezonálisan kiigazított adott negyedévre átlagolt értékeiből számolt reálkereseti mutató legalább 6 százalékkal emelkedik a megelőző csökkentést megalapozó negyedévhez, első alkalommal 2018 első negyedévéhez képest.*
- Ebből a korántsem egyértelműen fogalmazott feltételből az olvasható ki a legvalószínűbb scenárióként, hogy 2021. július 1-jétől akkor csökkenhet a szocho további 2%-kal, ha 2021. első negyedévében, **2020 első negyedévéhez képest** a reálbérek legalább 6%-kal emelkednek.
- 2021. első negyedévében a fogyasztói árindex 3-3,2% lesz (ebből 2 hónap adata már ismert), tehát a nominális átlagbéreknek **9-9,2%-kal kellene** emelkedniük.
- Ennek a valószínűségét mérsékli, hogy az amúgyis szerény, 4%-os minimálbéremelés, csak 2021. februárjában lépett életbe, és feltehetőleg a munkaadók az egyéb béremelési döntéseiket is elhalasztották pár hónappal.

Köszönöm a figyelmet!

Intézményi környezet_1



Intézményi környezet_2



Magyarországon a legnagyobb a termelékenységi szakadék a külföldi és a belföldi tulajdonú vállalatok között

